
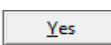
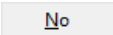












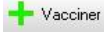
## Tâches à exécuter une fois par mois

# Version avec antivirus personnel ou SANS antivirus



- 01° Ouvrir Voissa Anonymo
- 02° Cocher les deux cases Nettoyage complet  **Nettoyage complet**
- 03° Cliquer sur Start 
- 04° Cliquer sur YES 
- 05° Cliquer sur NO 
- 06° Fermer le programme



- 07° Ouvrir Spybot
- 08° Si une fenêtre "Infos légales" s'ouvre, cochez l'option puis "OK"
- 09° Si le programme détecte "AdAware" cliquez sur IGNORE
- 10° Cliquer sur "Chercher mises à jour"  
- 11° Sélectionner un serveur proche européen 
- 12° Cliquer sur continuer
- 13° Sélectionner toutes les mises à jour puis Cliquer sur télécharger
- 14° Dans les boîtes d'information, cliquez sur OK puis sur "Quitter" 
- 15° Il est possible que le programme se ferme, redémarrez-le
- 16° Cliquer sur l'icône SEARCH & DESTROY 
- 17° Cliquer sur Vérifier tout  et sur 
- 18° Attendre la fin de la recherche, cocher tous les éléments détectés
- 19° Cliquer sur corriger les problèmes
- 20° Cliquer sur "Vaccination"  ensuite sur 
- 21° Fermer le programme