
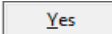
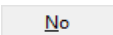




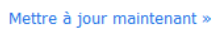
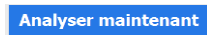

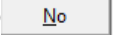
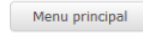
Tâches à exécuter une fois par mois

Version avec antivirus personnel ou SANS antivirus



- 01° Cliquer sur l'icone Voissa Anonymo de "**Entretien-PC**" sur le bureau
- 02° Cocher les deux cases Nettoyage complet **Nettoyage complet**
- 03° Cliquer sur Start 
- 04° Cliquer sur YES 
- 05° Cliquer sur NO 
- 06° Fermer le programme



- 07° Cliquer sur l'icone Malwarebytes de "**Entretien-PC**" sur le bureau
- 08° Cliquer sur "Mettre à jour maintenant" 
- 09° Si le programme indique qu'une nouvelle version du programme est disponibles, effectuer la mise à jour et relancer Malwarebytes
- 10° Cliquer sur "Analyser maintenant" 
- 11° Si des éléments sont détectés, cliquer sur le bouton "Tout mettre en quarantaine" 
- 12° Si un redémarrage est demander, effectuer celui-ci, sinon cliquer sur le bouton "Menu principal"  
- 13° Fermer le programme